



УПРАВЛЕНИЕ ФЕДЕРАЛЬНОЙ СЛУЖБЫ
ГОСУДАРСТВЕННОЙ СТАТИСТИКИ ПО СЕВЕРО-
КАВКАЗСКОМУ ФЕДЕРАЛЬНОМУ ОКРУГУ

Среднедушевые денежные доходы населения Ставропольского края



I–IV кварталы 2021-2022 гг.
и I-III кварталы 2023 г.



ФЕДЕРАЛЬНАЯ СЛУЖБА
ГОСУДАРСТВЕННОЙ СТАТИСТИКИ

Среднедушевые денежные доходы населения Ставропольского края

I-IV кварталы 2021-2022 гг.
и I-III кварталы 2023 г.

- 01 АНАЛИТИЧЕСКИЕ МАТЕРИАЛЫ
- 02 ДИНАМИКА ДЕНЕЖНЫХ ДОХОДОВ НАСЕЛЕНИЯ
- 03 ДИНАМИКА ПОТРЕБИТЕЛЬСКИХ РАСХОДОВ НАСЕЛЕНИЯ
- 04 РЕАЛЬНЫЕ ДЕНЕЖНЫЕ ДОХОДЫ НАСЕЛЕНИЯ ПО СУБЪЕКТАМ СКФО
- 05 СРЕДНЕДУШЕВЫЕ ДЕНЕЖНЫЕ ДОХОДЫ ПО СУБЪЕКТАМ СКФО
- 06 СТРУКТУРА ДЕНЕЖНЫХ ДОХОДОВ НАСЕЛЕНИЯ В 2021 ГОДУ

* Ежемесячные данные оперативной статистики





ФЕДЕРАЛЬНАЯ СЛУЖБА
ГОСУДАРСТВЕННОЙ СТАТИСТИКИ

Среднедушевые денежные доходы населения Ставропольского края

I-IV кварталы 2021-2022 гг.
и I-III кварталы 2023 г.

- 07 СТРУКТУРА ДЕНЕЖНЫХ РАСХОДОВ И СБЕРЕЖЕНИЙ НАСЕЛЕНИЯ В 2021 ГОДУ
- 08 РЕАЛЬНЫЕ РАСПОЛАГАЕМЫЕ СРЕДНЕДУШЕВЫЕ ДЕНЕЖНЫЕ ДОХОДЫ НАСЕЛЕНИЯ В 2021 ГОДУ
- 09 СООТНОШЕНИЕ ОСНОВНЫХ СОЦИАЛЬНО-ЭКОНОМИЧЕСКИХ ПОКАЗАТЕЛЕЙ УРОВНЯ ЖИЗНИ НАСЕЛЕНИЯ С ВЕЛИЧИНОЙ ПРОЖИТОЧНОГО МИНИМУМА
- 10 ОСНОВНЫЕ СОЦИАЛЬНО-ЭКОНОМИЧЕСКИЕ ПОКАЗАТЕЛИ УРОВНЯ ЖИЗНИ НАСЕЛЕНИЯ В РЕАЛЬНОМ ВЫРАЖЕНИИ В 2021-2022 ГГ.
- 11 РАСХОДЫ НАСЕЛЕНИЯ НА ПОКУПКУ ТОВАРОВ И ОПЛАТУ УСЛУГ В 2022 Г.

* Ежемесячные данные оперативной статистики





АНАЛИТИЧЕСКИЕ МАТЕРИАЛЫ

Денежные доходы населения, их состав и динамика в значительной мере определяют уровень жизни населения.

Денежные доходы населения определяются как сумма всех денежных поступлений населения, которые доступны для текущего потребления и не уменьшают сбережений населения за счёт расходования финансовых и нефинансовых активов или увеличения обязательств. Из определения денежных доходов исключаются поступления за счёт продажи нефинансовых активов, изъятия денежных сбережений, полученные кредиты и ссуды. Денежные доходы определяются на основе суммы следующих основных компонентов: трудовые доходы, социальные выплаты, доходы от собственности и прочие денежные поступления.

Среднедушевые денежные доходы (в месяц) исчисляются делением годового объема денежных доходов на 12 месяцев и на среднегодовую численность постоянного населения.

Расходы населения определяются на основе суммы отдельных компонентов, в том числе и потребительских расходов. В свою очередь потребительские расходы включают расходы физических лиц на покупку товаров и оплату услуг, а также платежи за товары (работы, услуги) зарубежным поставщикам за безналичный и наличный расчет.

Реальные денежные доходы – это относительный показатель, исчисленный путем деления индекса номинального размера денежных доходов населения на индекс потребительских цен за соответствующий временной период.

В 4 квартале 2022 года¹⁾ в Ставропольском крае среднедушевые денежные доходы увеличились по сравнению с предыдущими тремя кварталами текущего года: с I кварталом 2022 г. на 43,6%, со II кварталом 2022 г. – 38,7%, а с III кварталом – 16,6 %. Данный показатель характеризуется ростом и по сравнению с аналогичным периодом предыдущего года – на 10,2%.

В 2022 году в Ставропольском крае среднедушевые денежные доходы увеличились по сравнению с предыдущим годом на 5,5%.

1) Расчет показателя произведен в соответствии с Методологическими положениями по расчету показателей денежных доходов и расходов населения, утвержденными приказом от 02.07.2014 № 465 с изменениями от 20.11.2018. I, II, III, IV кварталы 2022 г., I-III кварталы 2023 г. – предварительная оценка.

2) Начиная с периодов 2022 г., показатель рассчитан с учётом итогов ВПН-2020.





АНАЛИТИЧЕСКИЕ МАТЕРИАЛЫ

В свою очередь, потребительские расходы населения Ставропольского края в 2022 году уменьшились по сравнению с 2021 годом на 0,5%. В 4 квартале 2022 года в Ставропольском крае потребительские расходы увеличились по сравнению с тремя кварталами текущего года: с I кварталом 2022 г. на 12,8 %, со II кварталом 2022 г. – 14,2%, а с III кварталом – 6,8%.

По сравнению с 2021 годом в 2022 году в субъектах СКФО наблюдается рост среднедушевых денежных доходов. Наиболее значительным ростом характеризуются среднедушевые денежные доходы в Кабардино-Балкарской Республике – 16,4%. Самый низкий рост среднедушевых денежных доходов наблюдается в Ставропольском крае – 5,5%. Данные приведенные за 2022 год предварительные и оценка роста среднедушевых доходов может измениться.

Рассмотрев реальные денежные доходы населения по субъектам СКФО в 2021-2022 гг., наблюдается снижение во всех рассмотренных регионах СКФО. В 2022 году размер реальных денежных доходов в Ставропольском крае – 96,9%. В Кабардино-Балкарской Республике наиболее высокие показатели роста – 107,2%. Наиболее низкие показатели в Республике Ингушетия – 95,7%.

- 1) Расчет показателя произведен в соответствии с Методологическими положениями по расчету показателей денежных доходов и расходов населения, утвержденными приказом от 02.07.2014 № 465 с изменениями от 20.11.2018. I, II, III, IV кварталы 2022 г., I-III кварталы 2023 г. – предварительная оценка.
- 2) Начиная с периодов 2022 г., показатель рассчитан с учётом итогов ВПН-2020.





ДИНАМИКА ДЕНЕЖНЫХ ДОХОДОВ НАСЕЛЕНИЯ

РУБЛЕЙ В МЕСЯЦ

2021 г.

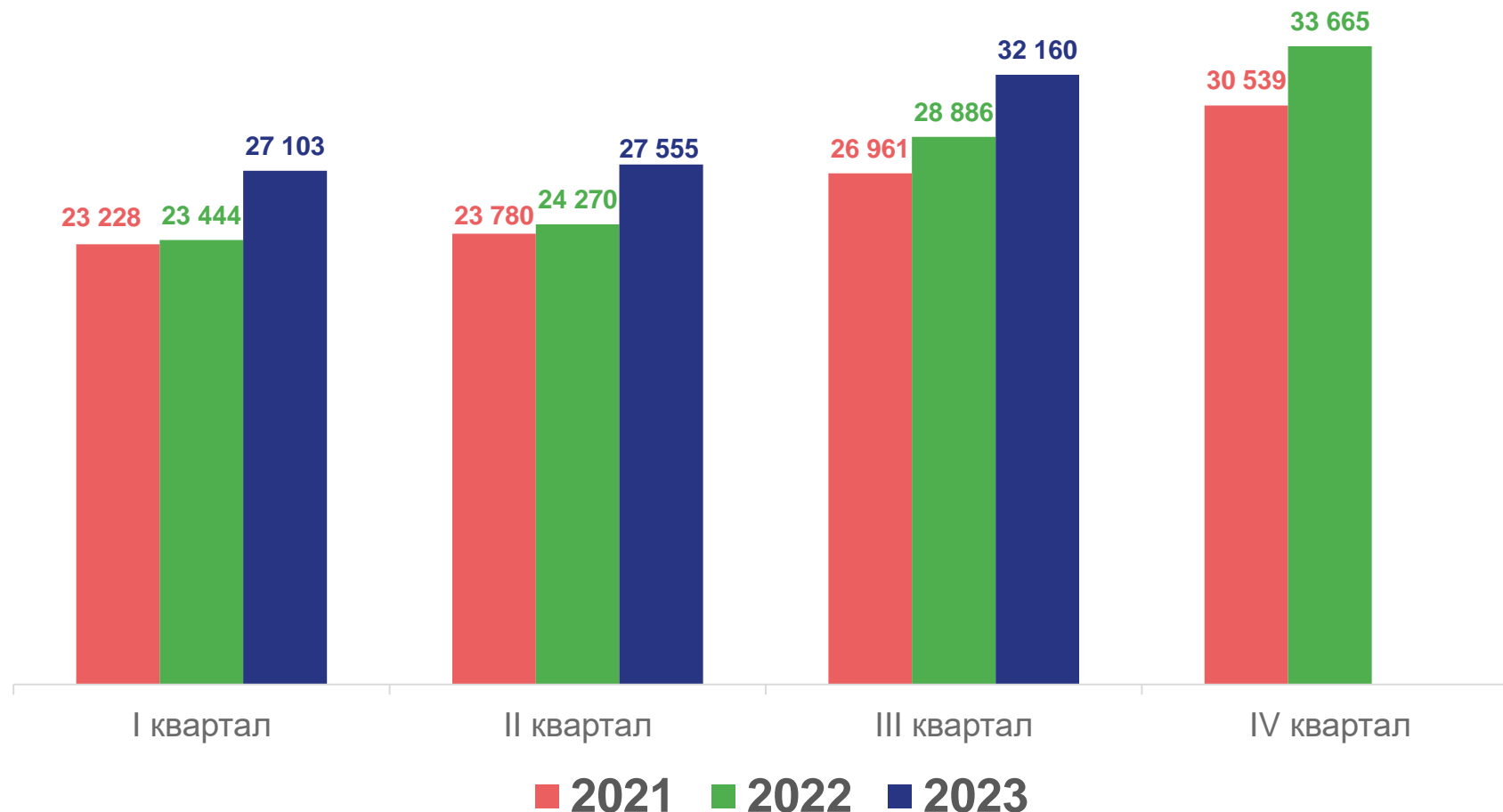
26 186 рублей

2022 г.

27 620 рублей

Динамика доходов

5,5% ▲



- 1) Расчет показателя произведен в соответствии с Методологическими положениями по расчету показателей денежных доходов и расходов населения, утвержденными приказом от 02.07.2014 № 465 с изменениями от 20.11.2018. I, II, III, IV кварталы 2022 г., I-III кварталы 2023 г. – предварительная оценка.
- 2) Данные приведены с сайта Федеральной службы государственной статистики.
- 3) Начиная с периодов 2022 г., показатель рассчитан с учётом итогов ВПН-2020.





ДИНАМИКА ПОТРЕБИТЕЛЬСКИХ РАСХОДОВ НАСЕЛЕНИЯ

РУБЛЕЙ В МЕСЯЦ

2021 г.

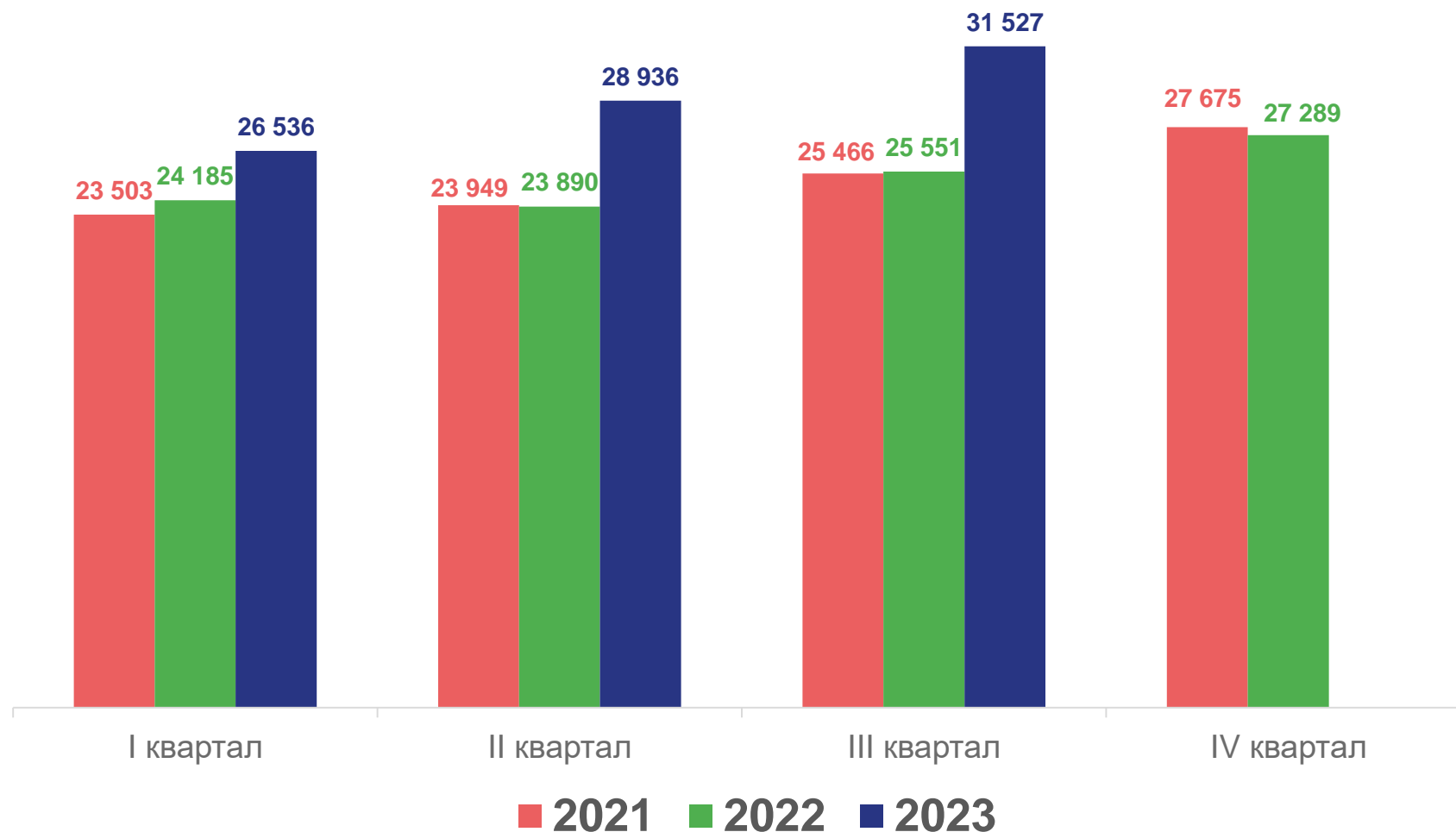
24 405 рублей

2022 г.

25 278 рублей

Динамика расходов

0,5% ▼

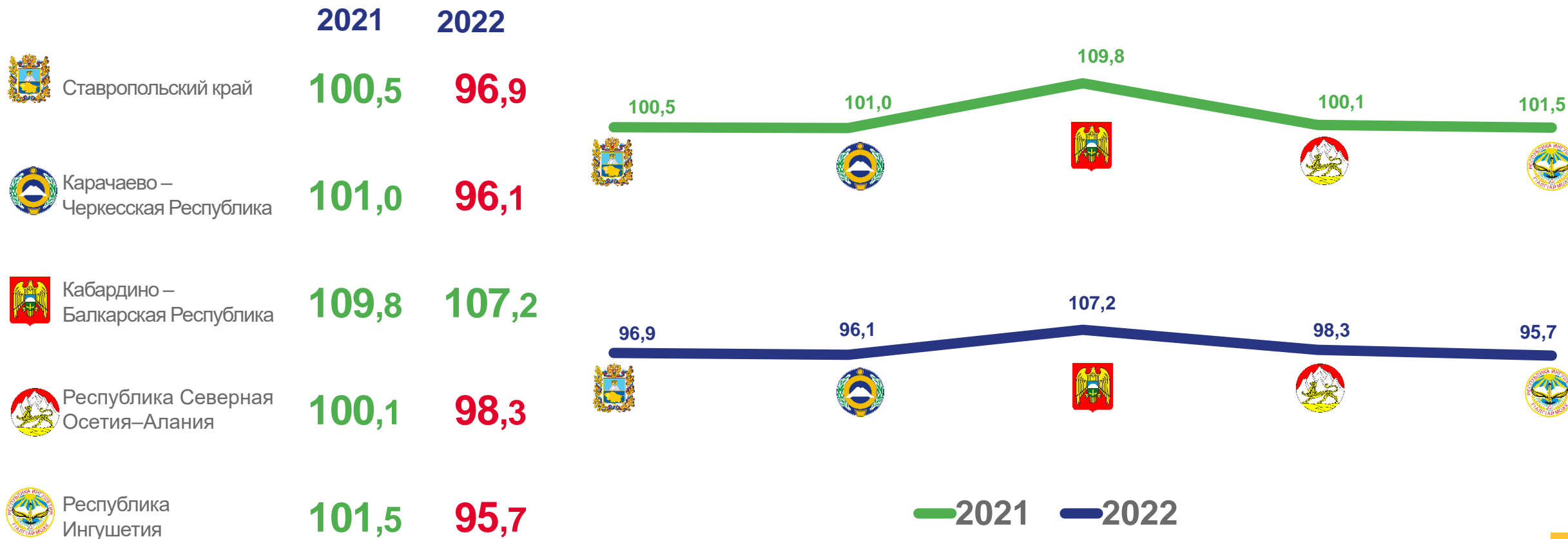


- 1) Расчет показателя произведен в соответствии с Методологическими положениями по расчету показателей денежных доходов и расходов населения, утвержденными приказом от 02.07.2014 № 465 с изменениями от 20.11.2018. I, II, III, IV кварталы 2022 г., I-III кварталы 2023 г. – предварительная оценка.
- 2) Данные приведены с сайта Федеральной службы государственной статистики.
- 3) Начиная с периодов 2022 г., показатель рассчитан с учётом итогов ВПН-2020.



РЕАЛЬНЫЕ ДЕНЕЖНЫЕ ДОХОДЫ НАСЕЛЕНИЯ ПО СУБЪЕКТАМ СКФО

В % К СООТВЕТСТВУЮЩЕМУ ПЕРИОДУ



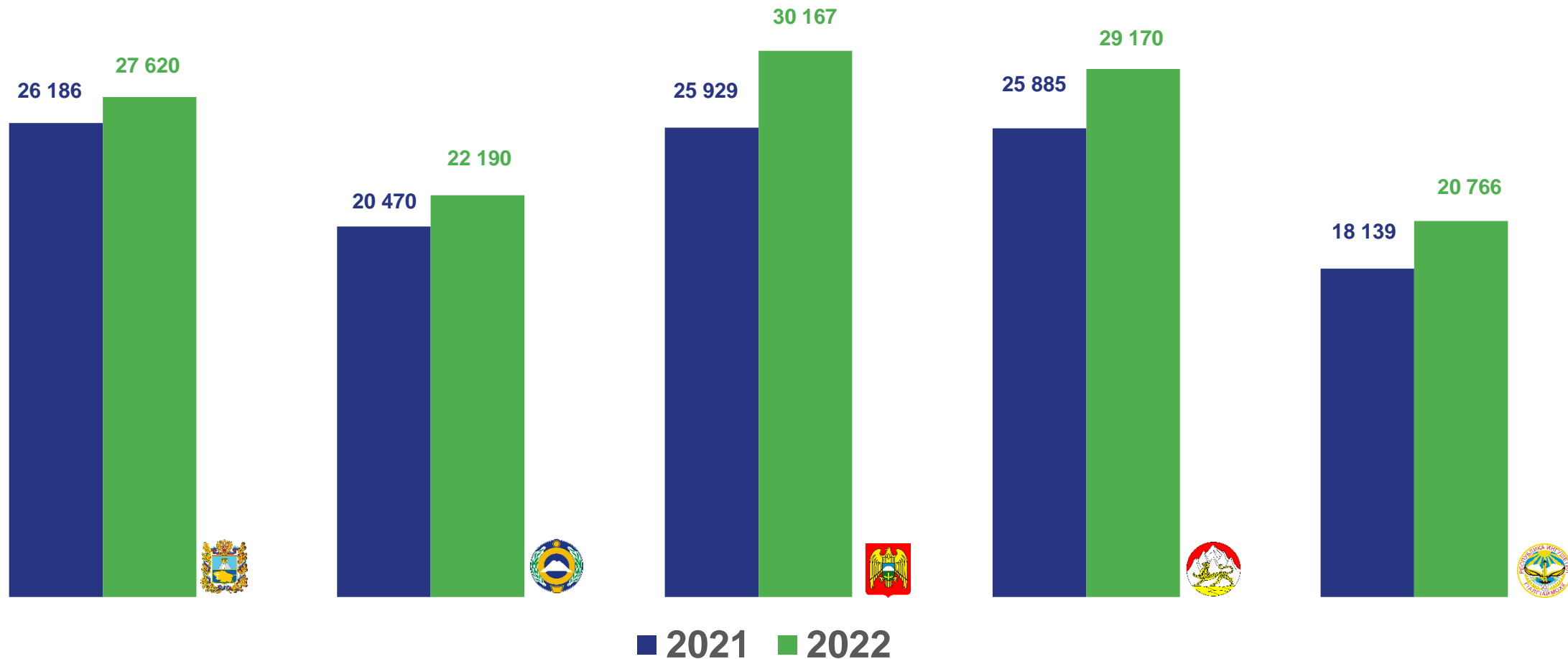
- 1) Расчет показателя произведен в соответствии с Методологическими положениями по расчету показателей денежных доходов и расходов населения, утвержденными приказом от 02.07.2014 № 465 с изменениями от 20.11.2018. I, II, III, IV кварталы 2022 г., I-III кварталы 2023 г. – предварительная оценка.
- 2) Данные приведены с сайта Федеральной службы государственной статистики.
- 3) Начиная с периодов 2022 г., показатель рассчитан с учётом итогов ВПН-2020.





СРЕДНЕДУШЕВЫЕ ДЕНЕЖНЫЕ ДОХОДЫ НАСЕЛЕНИЯ ПО СУБЪЕКТАМ СКФО

РУБЛЕЙ В МЕСЯЦ



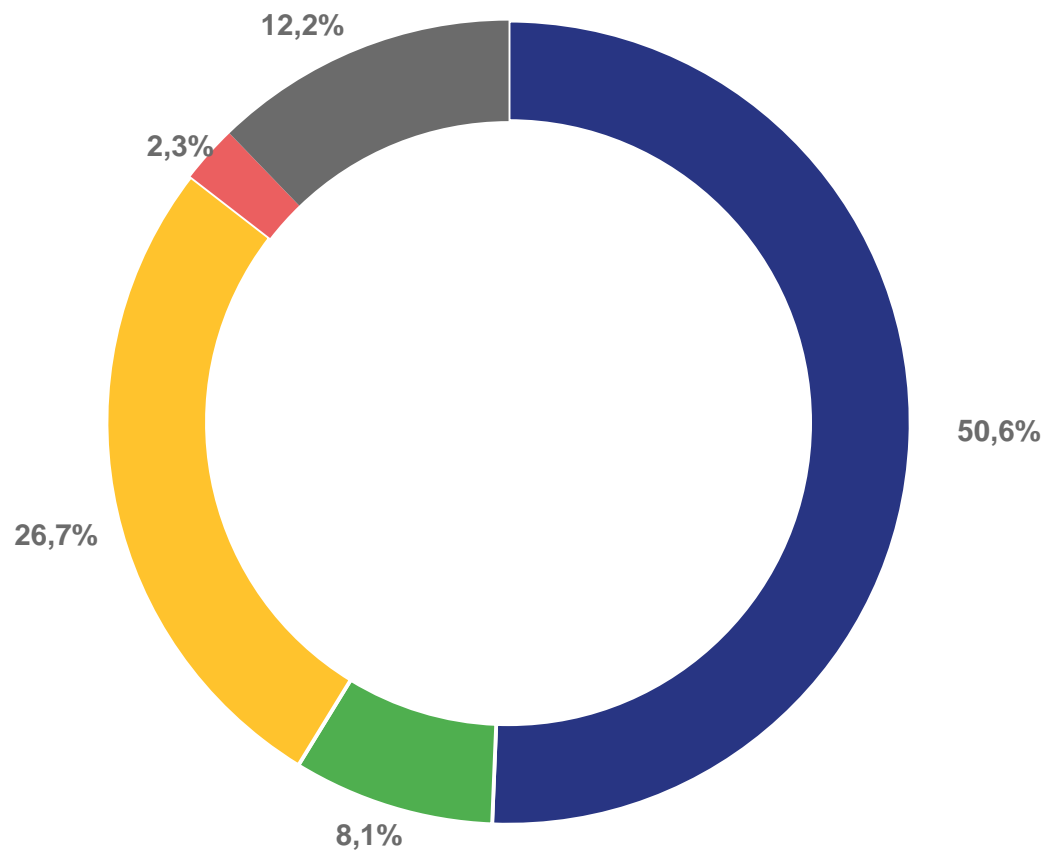
- 1) Расчет показателя произведен в соответствии с Методологическими положениями по расчету показателей денежных доходов и расходов населения, утвержденными приказом от 02.07.2014 № 465 с изменениями от 20.11.2018. I, II, III, IV кварталы 2022 г. – предварительная оценка.
- 2) Данные приведены с сайта Федеральной службы государственной статистики.
- 3) Начиная с периодов 2022 г., показатель рассчитан с учётом итогов ВПН-2020.



СТРУКТУРА ДЕНЕЖНЫХ ДОХОДОВ НАСЕЛЕНИЯ В 2021 ГОДУ

В ПРОЦЕНТАХ

- Оплата труда наемных работников
- Доходы от предпринимательской и иной производственной деятельности
- Социальные выплаты
- Доходы от собственности
- Прочие денежные поступления



1) Расчет показателя произведен в соответствии с Методологическими положениями по расчету показателей денежных доходов и расходов населения, утвержденными приказом от 02.07.2014 № 465 с изменениями от 20.11.2018.





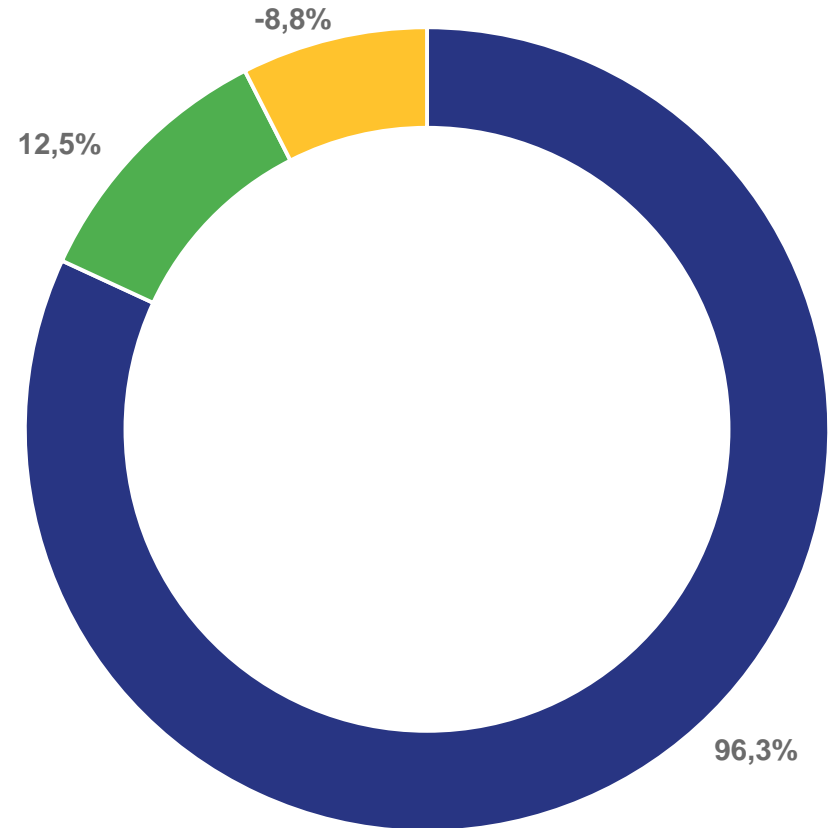
СТРУКТУРА ДЕНЕЖНЫХ РАСХОДОВ И СБЕРЕЖЕНИЙ НАСЕЛЕНИЯ В 2021 ГОДУ

В ПРОЦЕНТАХ

■ Покупка товаров и оплата услуг

■ Обязательные платежи, разнообразные взносы и прочие расходы

■ Прирост (уменьшение) сбережений



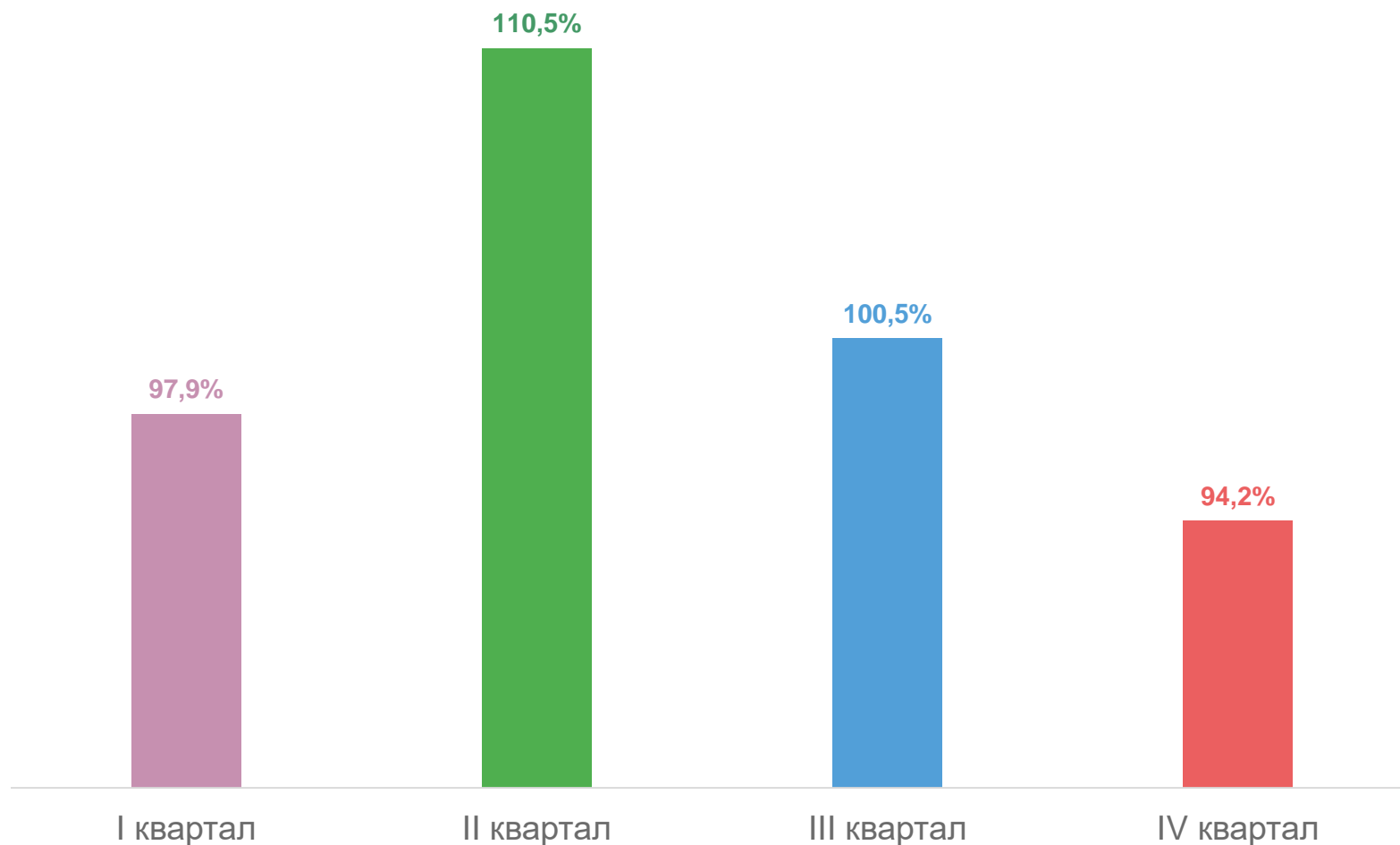
1) Расчет показателя произведен в соответствии с Методологическими положениями по расчету показателей денежных доходов и расходов населения, утвержденными приказом от 02.07.2014 № 465 с изменениями от 20.11.2018.



РЕАЛЬНЫЕ РАСПОЛАГАЕМЫЕ СРЕДНЕДУШЕВЫЕ ДЕНЕЖНЫЕ ДОХОДЫ НАСЕЛЕНИЯ В 2021 ГОДУ

Изменения к 2020 году

100,2%▲

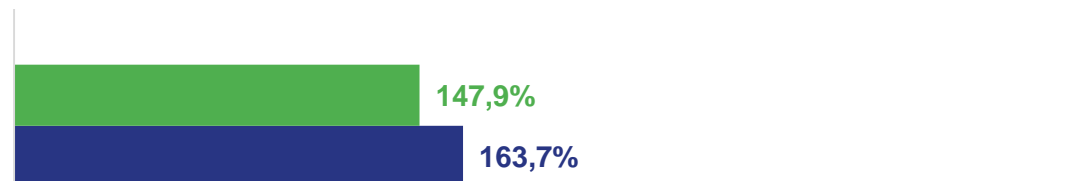




СООТНОШЕНИЕ ОСНОВНЫХ СОЦИАЛЬНО-ЭКОНОМИЧЕСКИХ ПОКАЗАТЕЛЕЙ УРОВНЯ ЖИЗНИ НАСЕЛЕНИЯ С ВЕЛИЧИНОЙ ПРОЖИТОЧНОГО МИНИМУМА



Средний размер назначенных месячных пенсий



Среднемесячная номинальная начисленная заработная плата работающих в организациях



Среднедушевые денежные доходы

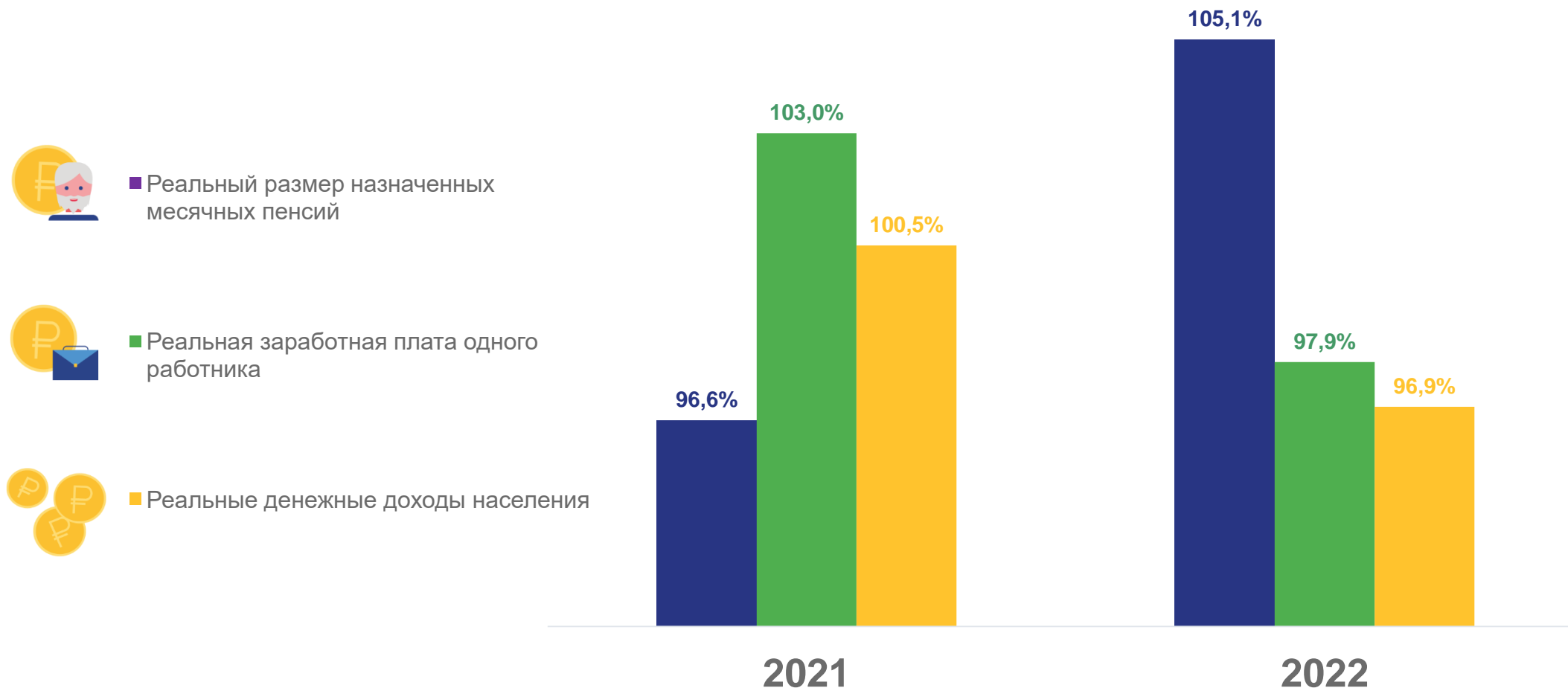


■ 2022 ■ 2021





ОСНОВНЫЕ СОЦИАЛЬНО-ЭКОНОМИЧЕСКИЕ ПОКАЗАТЕЛИ УРОВНЯ ЖИЗНИ НАСЕЛЕНИЯ В РЕАЛЬНОМ ВЫРАЖЕНИИ



1) Расчет показателя произведен в соответствии с Методологическими положениями по расчету показателей денежных доходов и расходов населения, утвержденными приказом от 02.07.2014 № 465 с изменениями от 20.11.2018. I, II, III, IV кварталы 2022 г. – предварительная оценка.

2) Реальный размер назначенных месячных пенсий представлен без учета единовременной денежной выплаты пенсионерам в сентябре 2021 г. В размере 10000 рублей, назначенной в соответствии с Указом Президента Российской Федерации от 24.08.2021 г. №486 «О единовременной денежной выплате гражданам, получающим пенсию».

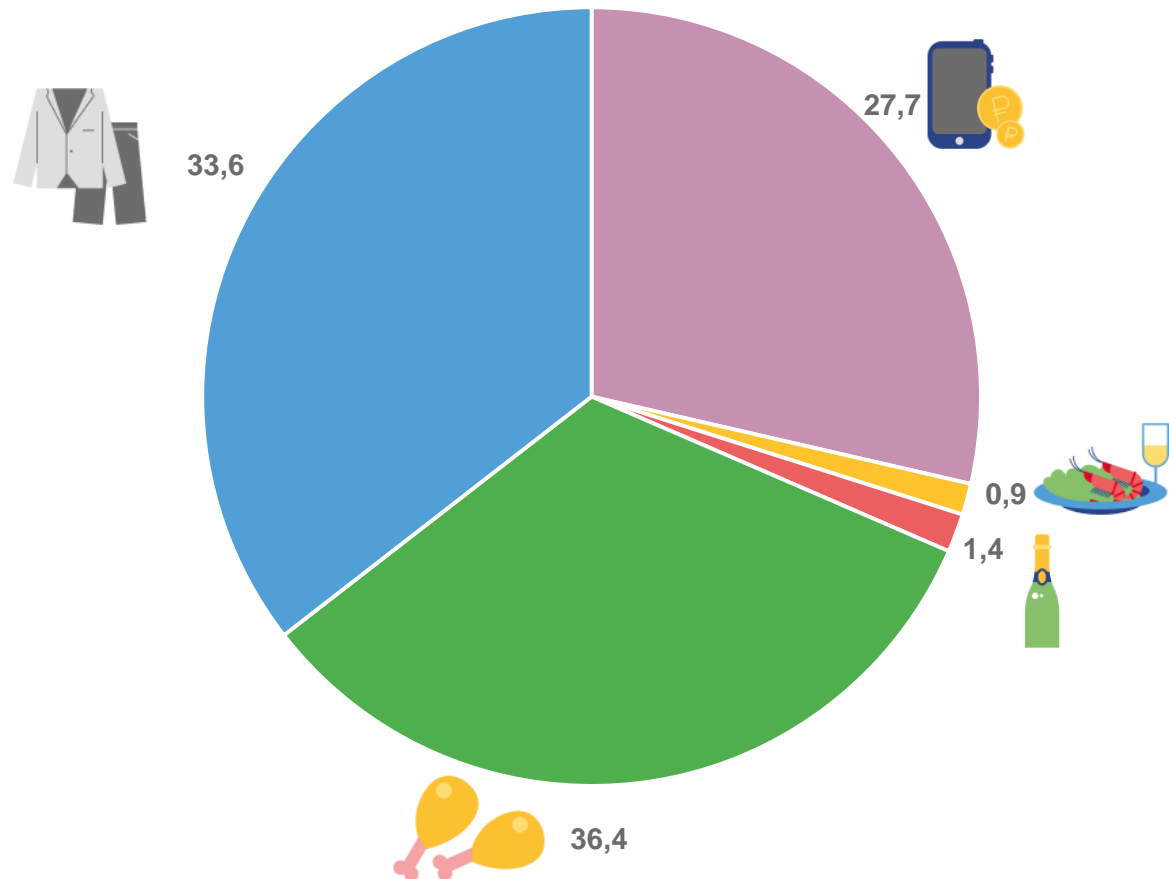




РАСХОДЫ НАСЕЛЕНИЯ НА ПОКУПКУ ТОВАРОВ И ОПЛАТУ УСЛУГ В 2022 Г.

РУБЛЕЙ В МЕСЯЦ

- Оплата услуг
- Питание вне дома
- Покупка алкогольных товаров
- Покупка продуктов питания
- Покупка непродовольственных товаров



1) Информация предоставлена по данным Обследования бюджетов домашних хозяйств.